






# Interrupt: Wetterworte

Lehrerinformation



1/2


<b>Arbeitsauftrag</b> 	SuS reihen Begriffe zum Thema Wetter aneinander.
<b>Ziel</b> 	Die Unterrichtseinheit wird aufgelockert.
<b>Material</b> 	Schreibmaterial
<b>Sozialform</b> 	Plenum
<b>Zeit</b> 	10'

Zusätzliche  
Informationen:

- Das Spiel kann auch in kleineren Gruppen gespielt werden.

# Interrupt: Wetterworte

*Spiel*



2/2

**Aufgabe:** Spielbeschrieb

## Wetterworte

Die Klasse spielt gemeinsam ein Spiel. Die Schülerinnen und Schüler bilden Wortketten zu den Themen Klima und Wetter, bei denen der letzte Buchstabe des genannten Wortes jeweils den ersten Buchstaben des folgenden bildet. Die erste Schülerin beginnt z. B. mit dem Wort „Regen“. Der Zweite kann dann „Nebel“, „Niederschlag“ oder „Nullpunkt“ etc. anhängen. So geht die Kette weiter, bis nur noch eine Schülerin oder ein Schüler übrig ist. Dieser/diese ist dann der/die Gewinner/-in.

Ein Beispiel:

Regen – Nebel – Luftdruck – Klima – Atmosphäre – etc.

