






# Wetter-Umfrage

Lehrerinformation




1/2

<p>Arbeitsauftrag</p> 	<p>Die Lehrperson teilt die Klasse in 3–4 gleich grosse Gruppen ein und verteilt die Umfragebögen. Jede Gruppe befragt in der Pause eine Nachbarklasse, andere Lehrer/-innen und weitere Personen (Hauswart etc.). Die Ergebnisse werden auf den Bögen zusammengetragen. Im Anschluss sucht die Klasse im Plenum Gründe für die Neigungen der Befragten und notiert sie an der Wandtafel.</p>
<p>Ziel</p> 	<p>Die Schülerinnen und Schüler erfragen die Wetterpräferenzen ihrer Altersgenossen und anderer und überlegen sich Gründe dafür.</p>
<p>Material</p> 	<ul style="list-style-type: none"> <li>• Umfragebogen</li> <li>• Wandtafel</li> </ul>
<p>Sozialform</p> 	<p>Gruppenarbeit</p>
<p>Zeit</p> 	<p>mit Befragung ca. 45 Minuten</p>

# Wetter-Umfrage

Vorlage



**Aufgabe:** Führe die Umfrage mit diesem Fragebogen durch.

## Welches Wetter hast du/haben Sie am liebsten?

	Frost, Schnee	Nebel, Kälte	Regen, Sturm	Sonne, Hitze
Klasse _____				
Klasse _____				
Klasse _____				
Klasse _____				
Klasse _____				
Lehrer/-innen				
andere Personen				
<b>insgesamt</b>				