






Klimasystem der Erde

Lehrerinformation



1/3


<p>Arbeitsauftrag</p> 	<p>Die Lehrperson verteilt die Zeichnung „Klimasystem der Erde“. Anschliessend hält sie die Präsentation. Die Schülerinnen und Schüler beschriften die Zeichnung auf Grundlage der in der Präsentation vermittelten Inhalte.</p>
<p>Ziel</p> 	<p>Die Schülerinnen und Schüler lernen die verschiedenen Komponenten des Klimasystems der Erde kennen.</p>
<p>Material</p> 	<ul style="list-style-type: none"> • Zeichnung „Klimasystem der Erde“ • Powerpoint-Präsentation
<p>Sozialform</p> 	<p>Plenum, Einzelarbeit</p>
<p>Zeit</p> 	<p>30'</p>

Zusätzliche Informationen:

- Ergänzung: Die Schülerinnen und Schüler können im Anschluss an die Präsentation und das individuelle Ausfüllen der Zeichnung, das Klimasystem auf ein grosses Plakat zeichnen und in der Klasse aufhängen.

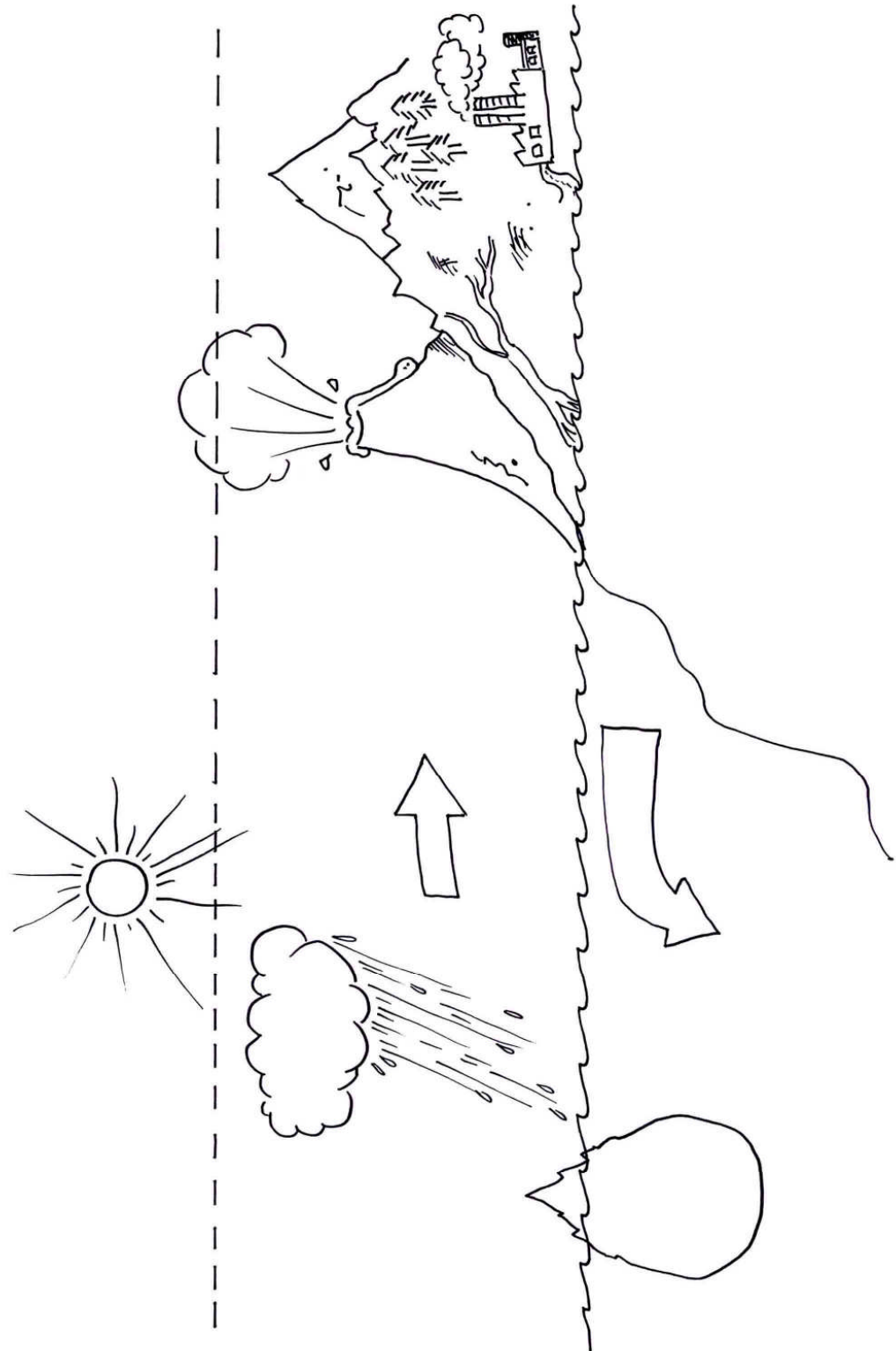
Klimasystem der Erde

Arbeitsblatt



2/3

Das Klimasystem der Erde



Klimasystem der Erde

AB 1: Lösung



3/3

Lösung: Das Klimasystem der Erde

