






# Wettermassage

Lehrerinformation



1/2

<p>Arbeitsauftrag</p> 	<p>Die Schülerinnen und Schüler setzen das Thema „Wetter“ körperlich um.</p>
<p>Ziel</p> 	<p>Text Die Lehrperson liest die Geschichte sehr langsam und mit langen Pausen vor. Die Schülerinnen und Schüler malen in diesen Pausen das beschriebene Wetter mit Händen und Fingern auf den Rücken des benachbarten Kindes.</p>
<p>Material</p> 	<ul style="list-style-type: none"> <li>• Geschichte</li> </ul>
<p>Sozialform</p> 	<p>Gruppenarbeit zu zweit</p>
<p>Zeit</p> 	<p>ca. 10'</p>


- Nach der Hälfte der Geschichte sollten die Kinder die Position wechseln. Jetzt malt die/der andere.

Zusätzliche  
Informationen:

- Der Interrupt kann auch als Ratespiel organisiert werden, indem die Kinder die Geschichte still lesen und der „massierte“ Partner die Wetterlage, die auf ihrem/seinem Rücken entsteht, beschreiben muss.

# Wettermassage

*Geschichte*



## Wettermassage – Geschichte

Ich gehe am Morgen zur Schule und die Sonne steht hoch am Himmel ... Ihre warmen Strahlen streicheln mein Gesicht ... Plötzlich wird es ganz dunkel ... Ich schaue zum Himmel und entdecke eine grosse dunkle Wolke vor der Sonne ... Auf einmal sind überall dunkle Wolken ... Schon nach ein paar Schritten spüre ich leichte Tropfen auf meinem Körper ... Ich laufe schneller, aber der Regen wird stärker ... die Tropfen werden immer grösser und es werden immer mehr ... Als ich in der Schule ankomme, bin ich von Kopf bis Fuss ganz nass ... Jetzt nieselt es nur noch, und die Sonne kommt langsam wieder hervor ... Ich schaue in den Himmel und entdecke einen wunderschönen, farbigen Regenbogen.