






Jahreszeiten und Himmelsrichtungen

Lehrerinformation



1/9

Arbeitsauftrag 	<p>Die Schülerinnen und Schüler lernen die verschiedenen Jahreszeiten und Himmelsrichtungen kennen.</p>
Ziel 	<p>Die Klasse liest gemeinsam die Beschreibungen auf den Arbeitsblättern. Dann teilt die Lehrperson die Klasse in zwei Gruppen ein. Eine Gruppe bearbeitet die Arbeitsblätter „Jahreszeiten“, die andere die Arbeitsblätter „Himmelsrichtungen“. Die Schülerinnen und Schüler malen zu dem kleinen Text auf ihrem Arbeitsblatt ein Bild.</p>
Material 	<ul style="list-style-type: none"> • Arbeitsblätter „Jahreszeiten“ 1–4 • Arbeitsblätter „Himmelsrichtungen“ 1–4 • grosse Landkarte, um die Himmelsrichtungen zu illustrieren
Sozialform 	<p>Gruppenarbeit</p>
Zeit 	<p>ca. 30'</p>

- Die Schülerinnen und Schüler können auch in acht Gruppen unterteilt werden, so dass die Mitglieder jeder Gruppe nur eines der Arbeitsblätter bearbeiten. Dieses Vorgehen benötigt weniger Zeit.
- Als Zusatzaufgabe für die Jahreszeiten können die Kinder im Anschluss die Monate der Jahreszeiten auswendig lernen.
- Als Zusatzaufgabe für die Himmelsrichtungen können die Kinder im Anschluss ans Bildermalen die Himmelsrichtungen im Klassenzimmer bestimmen und dort passend ihre selbstgemalten Bilder aufhängen.
- Es kann interessant sein, den Schülerinnen und Schülern den Zusammenhang zwischen den Jahreszeiten und dem Sonnenstand zu erklären. Zum Beispiel: Weniger Sonnenstunden = kälter = Winter; kürzester Tag versus längster Tag etc.

Zusätzliche
Informationen:

Jahreszeiten und Himmelsrichtungen

Arbeitsblätter




Aufgabe: Male in das Feld ein passendes Bild.

Frühling

Der Frühling bringt Wärme mit. Die Tage werden länger. Oft regnet es auch, damit die Pflanzen wieder wachsen können. Die Bäume und Blumen beginnen zu blühen. Alles duftet nach frischer Erde und jungen Pflanzen. Wenn es regnet und gleichzeitig die Sonne scheint, folgt dem Regen ein farbiger Regenbogen.

Die Frühlingsmonate heißen: **März, April und Mai.**



Jahreszeiten und Himmelsrichtungen

Arbeitsblätter



Sommer

Der Sommer bringt die Hitze mit. Alles reift. Das Getreide auf den Feldern wird gelb. Die Bäume haben jetzt dunkelgrüne Blätter. Du kannst schon die Äpfel am Apfelbaum erkennen. Sie sind noch ganz klein. Manchmal bilden sich Gewitterwolken am Himmel. Der Donner grollt und es blitzt. Nach dem Gewitter scheint meistens wieder die Sonne.

Die Sommermonate heißen: **Juni, Juli und August.**

Jahreszeiten und Himmelsrichtungen

Arbeitsblätter



Herbst

Wenn der Herbst kommt, können die Bäuerinnen und Bauern ihre Ernte einholen. Äpfel, Birnen, Zwetschgen und das Getreide sind jetzt „fertig“. Dann werden langsam alle Blätter an den Bäumen gelb und rot und braun und fallen zu Boden. Es wird kälter. Nebel zieht durchs Land und es regnet öfter. Die Natur bereitet sich auf den Winterschlaf vor. Die Tage werden wieder kürzer.

Die Herbstmonate heißen: **September, Oktober und November.**

Jahreszeiten und Himmelsrichtungen

Arbeitsblätter



Winter

Nun ist der Winter da. Die Luft ist kalt. Wenn genügend Feuchtigkeit in der Luft ist, dann wachsen aus ihr sternförmige Schneeflocken. Jede Flocke besteht aus winzigen Eiskristallen. Der Schnee macht alles ganz weiss, und die Welt liegt unter einer dicken Decke. Wenn du hinausgehst, musst du dich dick anziehen mit Mantel, Schal und Mütze. Dann kannst du schlitteln gehen oder in den Bergen Ski fahren.

Die Wintermonate heissen: **Dezember, Januar und Februar.**

Jahreszeiten und Himmelsrichtungen

Arbeitsblätter



Norden

Der Norden ist ein kalter Geselle. Wenn du vor einer Landkarte stehst, dann weht sein Wind von oben herunter und bringt Kälte und im Winter Schnee. Blau ist sein Kleid. Eisbären sind seine Freunde. Wasser wird durch seine Winde zu Eis, Regen zu Schnee.



Jahreszeiten und Himmelsrichtungen

Arbeitsblätter




Osten

Die Sonne geht jeden Morgen im Osten auf und färbt den Himmel rosarot. Wenn du vor einer Landkarte stehst, dann lässt der Osten seine Lüfte von rechts wehen und bringt dir einen neuen Tag. Im Sommer ist sein Wind, die Bise, trocken und warm, im Winter aber eiskalt.



Jahreszeiten und Himmelsrichtungen

Arbeitsblätter




Süden

Der Süden ist ein heisser Geselle. Wenn du vor einer Landkarte stehst, dann blasen seine Winde von unten her. Gelb ist sein Gewand. Seine Lüfte bringen uns auf der Nordseite der Alpen den Föhn und klares, schönes Wetter.



Jahreszeiten und Himmelsrichtungen

Arbeitsblätter



Westen

Die Sonne geht jeden Abend im Westen unter und färbt den Himmel rot und violett. Wenn du vor einer Landkarte stehst, dann lässt der Westen seine Winde von links wehen und bringt dir die Nacht zum Schlafen. Oft haben sie Regen und feuchte Luft vom Meer im Gepäck.

